

# Mittelmeermöwe

## im Siedlungsraum



Mittelmeermöwe im Prachtkleid

(© Marcel Burkhardt, Vogelwarte)

Dieses Merkblatt zeigt Massnahmen zur Verhinderung von Problemen und Schäden auf, welche durch die Mittelmeermöwe verursacht werden.

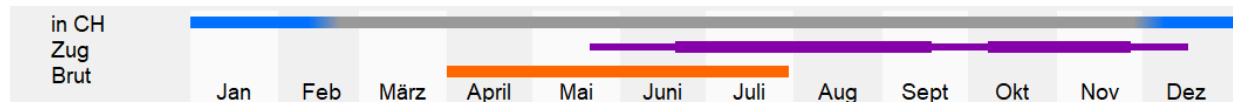
### Steckbrief

Alle Infos von der Vogelwarte: <https://www.vogelwarte.ch/de/voegel/voegel-der-schweiz/mittelmeermoeue>

- Status (in CH):** lokal brütender Jahresvogel, regelmässiger, häufiger Sommer- und Wintergast
- Merkmale:** bussardgrosse, kräftige Möwe mit grauem Rücken; kräftiger, gelber Schnabel mit rotem Fleck; Beine gelb; gibt laute, klangvolle Rufe von sich; beide Geschlechter gleich.
- Länge:** 52-58cm
- Spannweite:** 120-140cm
- Gewicht:** 800-1500g
- Brutort:** Boden, Gebäude
- Nahrung:** Krustentiere, Fische, Würmer, Schnecken, Insekten, Vögel, Säuger, Aas, Abfall
- Lebensraum:** Seen, Fliessgewässer, Feuchtgebiete, Kulturland, Siedlungen

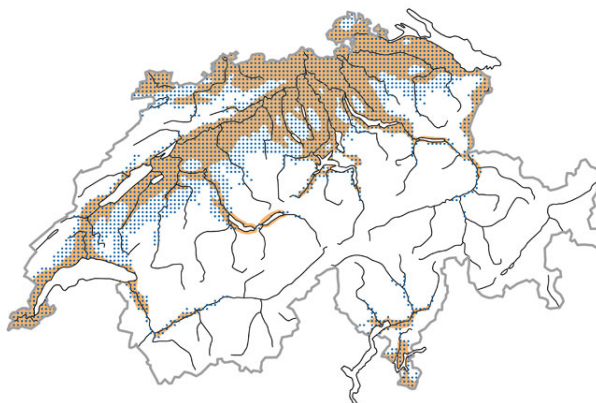


### Jahreskalender:



Die Abb. zeigt auf der obersten Zeile zu welchen Jahreszeiten die Art in der Schweiz regelmässig zu sehen ist (blau=Winter, grau=übrige Zeit). Je nach Saison können die Zahlen grossen Schwankungen unterworfen sein (dicke Linie=häufig, dünne Linie=selten). Die mittlere Zeile zeigt an, wann die Art ihre typischen Zugzeiten hat. Die unterste Zeile gibt den Zeitraum an, in welchem die Art üblicherweise brütet. Er umfasst in der Regel die Phase von der Eiablage bis zum Flüggewerden der Jungvögel.

### Verbreitung:



## Gesetzliche Bestimmungen

Die Mittelmeermöwe ist ein natürlicher Zuwanderer in der Schweiz, wie Kormoran, Luchs, Bär und Wolf. Sie geniesst damit gesetzlichen Schutz.

## Wildschäden und Verhütungsmassnahmen

Reklamationen von betroffenen Hausbesitzern treffen regelmässig ab anfangs Mai ein. Das Hauptproblem ist die Brut. Diese wird sehr heimlich und still auf Flachdächern und Terrassen gelegt. Sobald die Jungen schlüpfen, werden diese von den Elterntieren aufgezogen und beschützt. Hausbewohner können ab diesem Zeitpunkt zum Teil nicht mehr auf die Terrassen und Balkone, da sie angegriffen und die Aussenflächen und Scheiben mit Kot verschmutzt werden. Mit dem Tagesanbruch nimmt das auch das Geschrei der Vögel zu.

Dies bedeutet, dass mögliche Abwehrmassnahmen im März ergriffen werden sollten, mit dem Ziel, die anvisierten Brutplätze untauglich zu machen, zum Beispiel durch das Aufspannen von Netzen oder Drähten, so dass die Möwen nicht landen können. Weitere mögliche Varianten wären beispielweise die Installation einer Sprinkleranlage mit einem Bewegungsmelder oder die Installation eines Rasenroboters ohne Messer.


Für die professionelle Abwehr von Problemtieren können auch spezialisierte Firmen beauftragt werden.

## Vogelabwehr

### Wir bieten effektive Lösungen

Wir begutachten Ihr Objekt, zeigen Lösungsmöglichkeiten auf und beraten Sie über die Vor- und Nachteile der Vogelabwehr-Systeme. Dabei gewichten wir die verschiedenen Lösungen nach ihrer optischen Auffälligkeit und ihrer Wirksamkeit.

#### Die Lösungen:



[https://www.vogelabwehr.de/de/02\\_firmen/index.php](https://www.vogelabwehr.de/de/02_firmen/index.php)

<https://merzegger.ch/dienstleistungen/unterhalt/vogelschutz>

<https://www.rentokil.ch/tauben/vogelabwehr-kleinvogelschutz/>